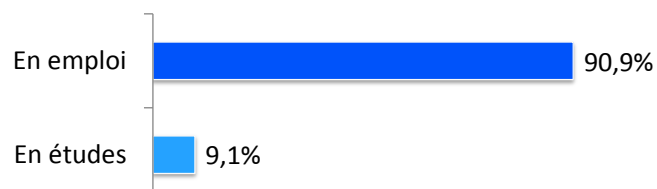


DROIT, ECONOMIE, GESTION - FINANCE COMPTABILITE  
COMPTABILITE, CONTROLE, AUDIT


Nombre de diplômés (sauf VAE <sup>1</sup> ) :	30
Questionnaires exploités :	22
Taux de réponse :	73%

1 : Validation des Acquis de l'Expérience

Situation des diplômés au 1er décembre 2019

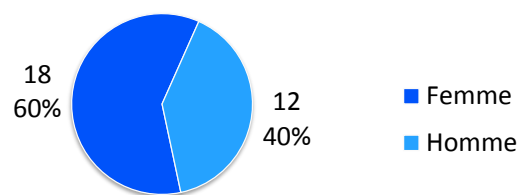


Situation des diplômés au 1er décembre 2019  
en effectifs

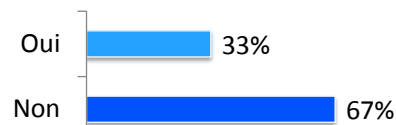


Caractéristiques socio-démographiques (ensemble des diplômés)

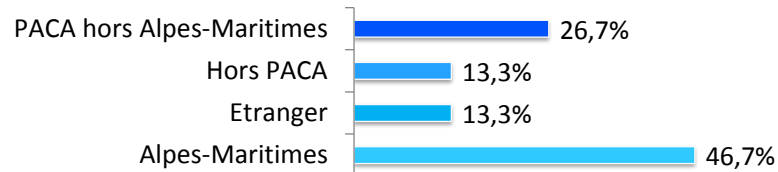
Sexe



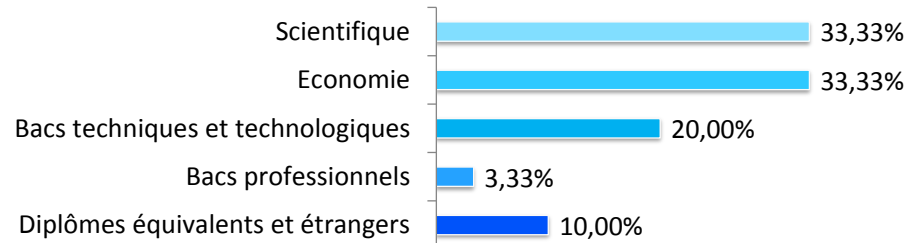
Bourse



Région d'obtention du bac

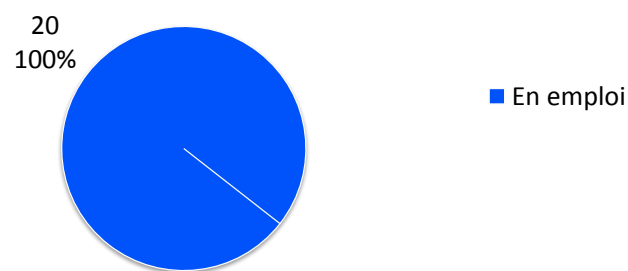


Bac obtenu



Diplômés sur le marché du travail

Situation des diplômés sur le marché du travail



En emploi avec poursuite d'études en 2017-2018

95%



Non

Oui, dans une autre formation

5%

En emploi avec poursuite d'études en 2018-2019

100%



Non

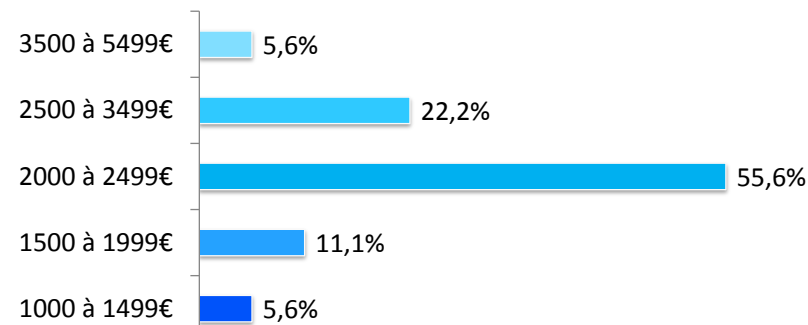
Diplômés en emploi

Statut de l'emploi



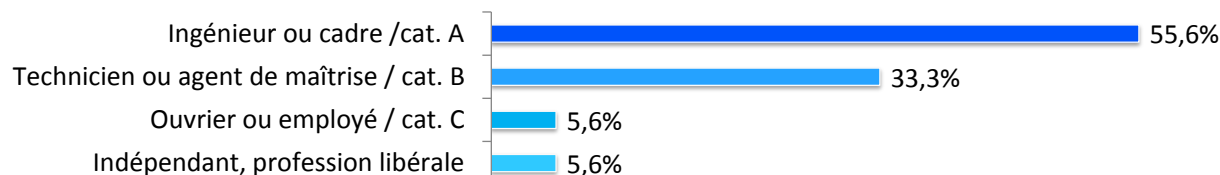
Taux de réponses\* : 85% , 17 répondants

Niveau de rémunération à temps plein  
(salaire net mensuel primes incluses)



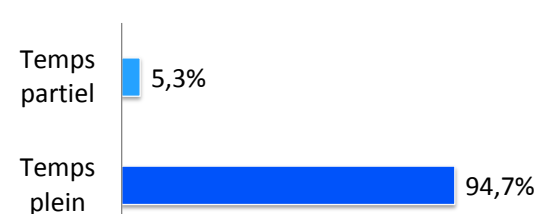
Taux de réponses\* : 85% , 17 répondants

Niveau de l'emploi

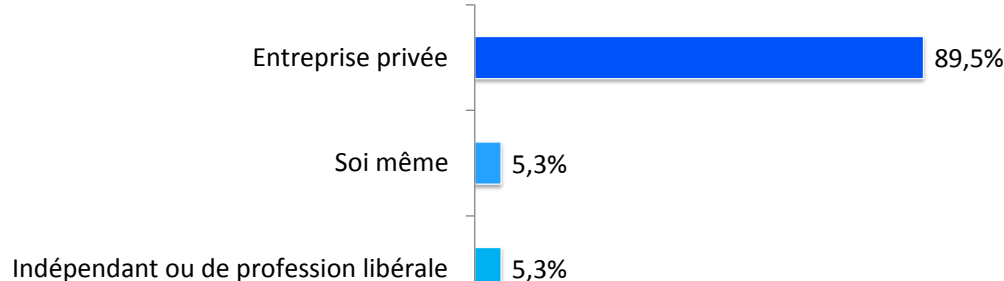


Taux de réponses\* : 80% , 16 répondants

Temps de travail

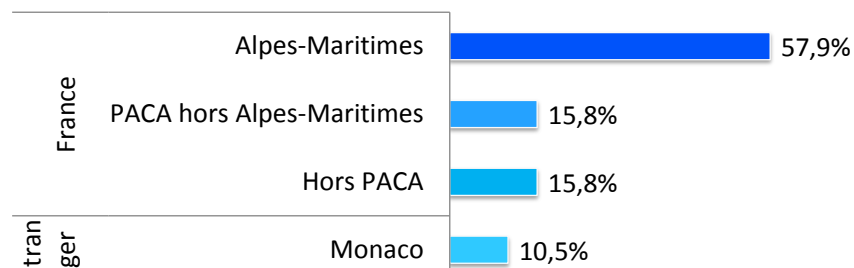


Type d'employeur



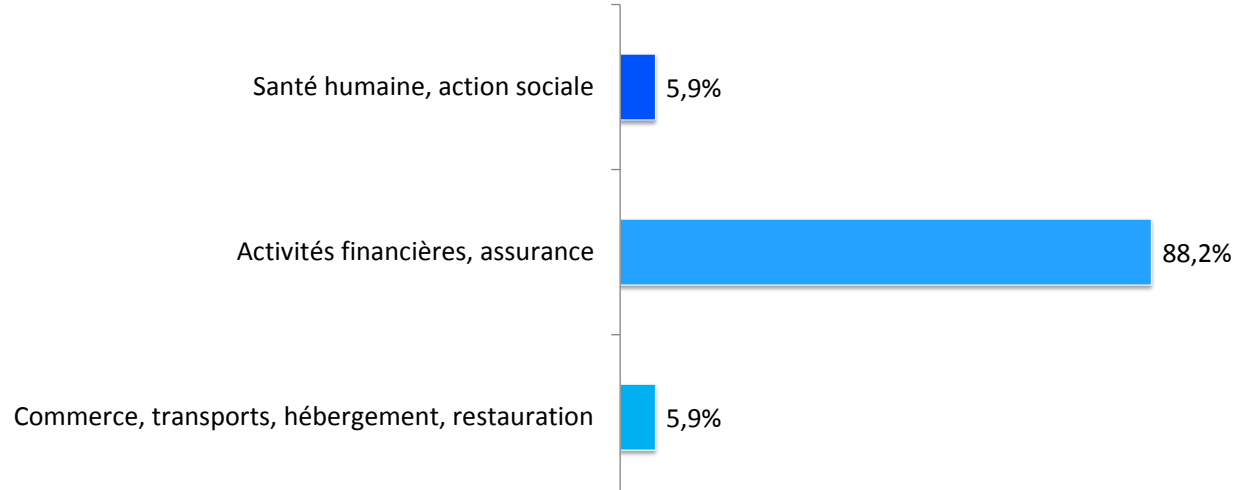
Taux de réponses\* : 85% , 17 répondants

Localisation de l'emploi



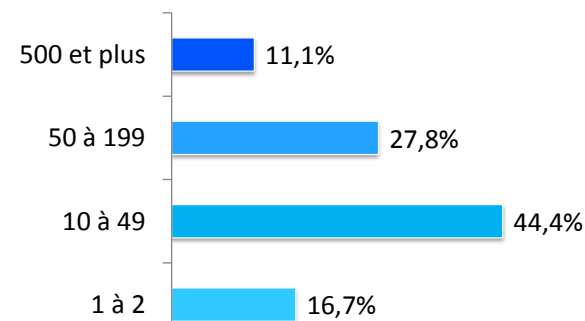
Taux de réponses\* : 85% , 17 répondants

Secteur d'activité de l'entreprise



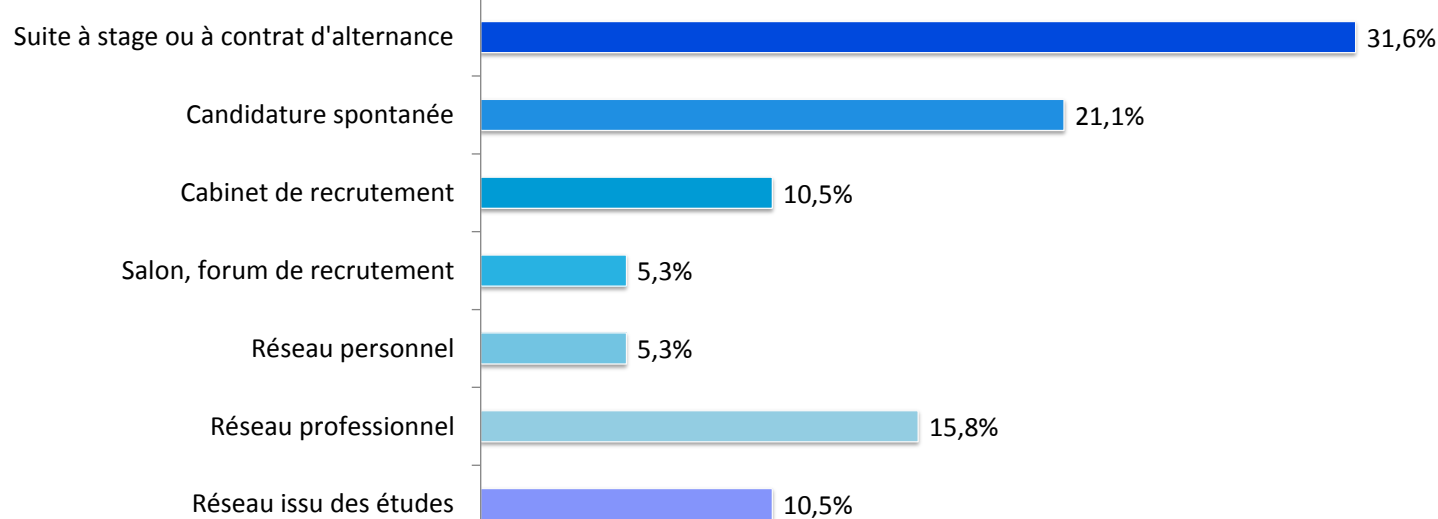
Taux de réponses\* : 75% , 15 répondants

Effectif de l'entreprise



Taux de réponses\* : 85% , 17 répondants

Mode d'obtention principal



Taux de réponses\* : 85% , 17 répondants

\* : **Taux de réponses sur les diplômés en emploi ayant répondu à l'enquête**